

**BERNINA DesignWorks
Software-Set & Tools**

3 volle Skizzenbücher

10 bunte Textilstifte

1 Stickmaschine

1 DesignWorks
Software-Set
zum Verzieren von Stoffen

5 exakt ausgeschnittene Blumen

250 Glitzersteine

1 Kleid, so blumig wie
meine Fantasie



made to create

BERNINA

3 neue Dimensionen, die Sie lieben werden

Die DesignWorks Software verfügt über viele Funktionen zum Selberkreieren und Bearbeiten von Motiven am PC. Motive lassen sich drehen, spiegeln, vielfältigen und genau platzieren. Wählen Sie, ob Sie Ihr Motiv füllen oder nur dessen Konturen einfärben möchten. Die übersichtliche Darstellung macht eine einfache Bedienung möglich. In wenigen Schritten entsteht aus Ihrer Idee ein tolles Design.

Schritt 1

Ein selbst kreiertes Muster oder ein bestehendes Motiv wird als digitale Vorlage (u. a. TIFF, JPEG, EPS oder BMP) in der Software geöffnet und bildet die Grundlage des Designs.

Schritt 2

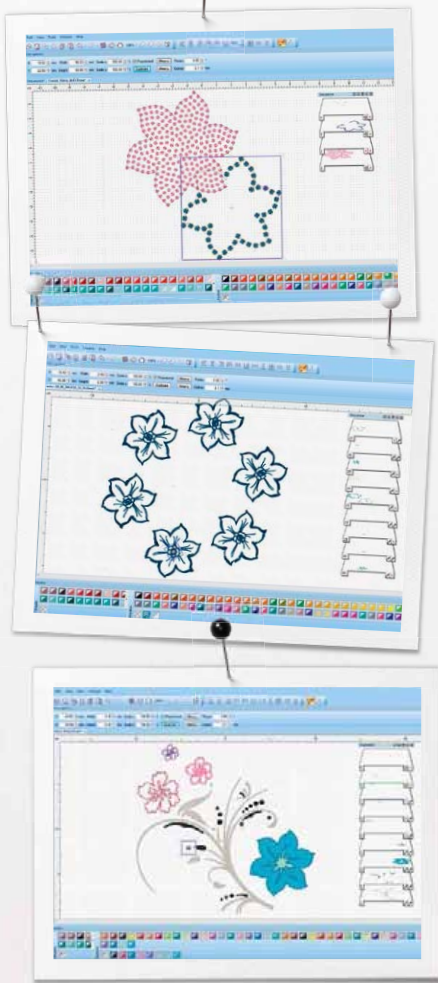
Die Menüleiste der Software bietet zahlreiche Werkzeuge, die bei der Bearbeitung des Motivs helfen und tolle Effekte zaubern. Erstellen Sie Flächen und Konturen und entscheiden Sie direkt am PC, ob die Form ausgemalt, ausgeschnitten oder für ein Motiv aus Glitzersteinen ausgestanzt werden soll.

Schritt 3

Funktionen wie zum Beispiel die Klonen-Funktion oder Kontur-Funktion stehen für unendliche Variationen der Musterbearbeitung zur Verfügung. Mit Hilfe von Ebenen werden die einzelnen Arbeitsschritte visualisiert, so dass Sie stets den Überblick behalten. Ein Reihenfolgen-Manager gibt die Abfolge der zu schneidenden, malenden, stanzenen oder stickenden Bereiche im Motiv an.

Schritt 4

Das fertige Motiv wird mittels USB-Stick vom PC auf die Stickmaschine* geladen und mit dem entsprechenden Tool und dem Stickmodul ausgemalt, ausgeschnitten oder in ein Motiv aus Glitzersteinen verwandelt.




Kreativität in drei neuen Dimensionen

Formen ausschneiden, bunte Designs malen oder mit Glitzersteinen individuelle Motive kreieren – das alles ist jetzt mit einer BERNINA Näh- und Stickmaschine möglich. Mit den drei Modulen der DesignWorks-Software, die Sie einzeln oder kombiniert verwenden können, erreichen Sie ab sofort neue Dimensionen, wenn es um Verzierungen auf Stoffen oder anderen Materialien geht.

BERNINA DesignWorks ist ein Software-Set, bestehend aus drei Modulen, die völlig unabhängig voneinander eingesetzt werden können. BERNINA DesignWorks unterstützt das kreative Erstellen von Mustern und Formen sowie das Bearbeiten von fertigen Motiven und Designs am PC nach individuellen Wünschen. Zur DesignWorks-Familie gehören die Module CutWork, PaintWork und CrystalWork. Mit CutWork werden Formen erstellt und bearbeitet, die ausgeschnitten werden und sich dann zum Beispiel applizieren lassen. Mit PaintWork können individuelle Muster, Motive oder Bilder kreiert und bearbeitet werden, welche anschliessend von Ihrer BERNINA Näh- und Stickmaschine* selbstständig gemalt werden. Und mit CrystalWork lassen sich Motive kreieren, aus denen mit Hilfe des Stickmoduls und des CrystalWork Tools Motivschablonen für Glitzersteine entstehen.

Ihrer Fantasie sind keine Grenzen mehr gesetzt. Um zum gewünschten Endresultat zu kommen, benötigen Sie neben einer stickfähigen BERNINA* nur noch das entsprechende Tool, das anstelle der Nadel oder des Nähfusses eingesetzt wird.

Gehen Sie neue Wege und kombinieren Sie Stickereien mit CutWork, PaintWork oder CrystalWork. Sie werden staunen, welche umwerfenden Effekte sich erzielen lassen – ganz gleich ob auf Kleidungsstücken, Accessoires oder einem Quilt.



CutWork

Mit der CutWork Software und dem CutWork Tool lassen sich je nach Stoff bis zu 15 Lagen auf einmal sauber ausschneiden. Sie erhalten präzise Kanten, schnell und gleichmässig. Mit der CutWork Software werden am Computer zunächst die Schnittkanten festgelegt. Anstelle einer Nadel wird anschliessend ein kleines Messer befestigt, welches sich in vier Richtungen drehen lässt, um die jeweilige Schneiderichtung zu ändern. So lassen sich wunderschöne Locheffekte erzielen, die in Kombination mit Stickereien noch schöner zur Geltung kommen. Einen tollen 3D-Effekt erhalten Sie, wenn zuvor ausgeschnittene Motive aufgenäht oder appliziert werden. Und wenn Sie patchworken, hilft CutWork beim Erstellen von einzelnen oder mehreren Lagen in der gewünschten Form in nur einem Arbeitsgang – so entstehen perfekte Quilts.



CrystalWork

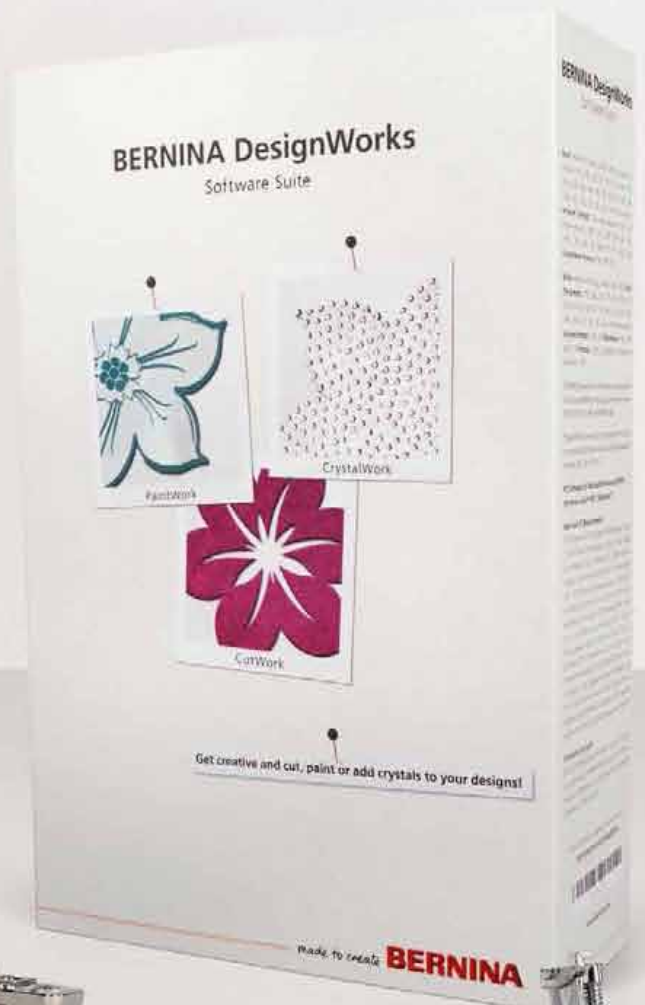
Verzieren Sie Kleidung oder Accessoires mit Ihrem Lieblingsmotiv in Form von Glitzersteinen. Mit der CrystalWork Software erstellen und bearbeiten Sie zuerst Ihr individuelles Motiv, Muster oder auch einen Schriftzug am Computer. Mit Hilfe des CrystalWork Tools anstelle der Nadel erstellt Ihre Stickmaschine* dann eine Lochschablone. Die Glitzersteine lassen sich manuell mit einer Bürste in die Löcher der Schablone einbetten und danach mit einer einseitigen Bügelklebefolie als fertiges Motiv wieder aus der Schablone herauslösen. Anschliessend wird das ganze Motiv auf den Stoff aufgebügelt. Sie können ein Motiv komplett mit Glitzersteinen ausfüllen oder nur umranden – das Ergebnis ist in jedem Fall brillant.





PaintWork

Eigene Stoffkreationen mit perfekt aufgemalten Motiven und Mustern sind ab sofort kein Traum mehr. Die PaintWork Software bietet viele Funktionen zur Motivbearbeitung am Computer, bevor Ihre Stickmaschine* zu malen beginnt. Das PaintWork Tool anstelle des Nähfusses dient als Stifthalter. Dort können Textilstifte oder auch Bleistifte und Kugelschreiber eingespannt werden. Ihre BERNINA malt das gewählte Motiv wie von Zauberhand auf das im Stickrahmen eingespannte Material. Verschönern Sie alles, was Ihnen lieb ist, mit Malereien oder Schriftzügen und experimentieren Sie mit Materialien wie Leder, Plastik oder Papier. Die Möglichkeiten sind unendlich.



BERNINA DesignWorks Software-Set

Inhalt DesignWorks Software-Set:

- Software Installations-CD
- USB-Sicherheitsstick
- Anleitung

Der Code zum Freischalten der Softwaremodule ist separat erhältlich.

Inhalt Verpackung CutWork Tool:

- 1 CutWork Tool mit Nadel
- 1 CutWork-Ersatznadel
- 1 CutWork Fuss Nr. 44C

Inhalt Verpackung PaintWork Tool:

- 1 PaintWork Tool
- 4 Stiftadapter in unterschiedlichen Grössen
- 1 Set «edding 4600»-Textilstifte (10 Stück)

Das BERNINA PaintWork Tool kann mit jedem beliebigen Textilstift genutzt werden. Aufgrund der besten Resultate empfehlen wir «edding 4600»-Textilstifte.

Inhalt Verpackung CrystalWork Tool:

- 1 CrystalWork Tool Behälter
- 1 CrystalWork Fuss Nr. 48
- 4 Stanzstempel in verschiedenen Grössen*
- 4 Matrizenplatten in verschiedenen Grössen

* Mögliche Glitzersteingrössen:

Glitzersteine SS06: 2,0–2,1 mm

Glitzersteine SS10: 2,8–2,9 mm

Glitzersteine SS12: 3,0–3,2 mm

Glitzersteine SS16: 3,8–4,0 mm

Das BERNINA DesignWorks Software - Set und die entsprechenden Tools sind mit folgenden BERNINA Näh- und Stickmaschinen kompatibel: B 580, B 750 QE, B 780 und B 830.

Folgende BERNINA Näh- und Stickmaschinen sind nur mit CutWork kompatibel: artista 200/630/640/730, aurora 430/435/440/450, bernette 340 Deco ab V 1.1

PC-Software für Microsoft Windows XP® SP3, Windows Vista® SP1 oder Windows 7®

Das BERNINA DesignWorks Software-Set besteht aus drei Modulen: CutWork, PaintWork und CrystalWork. Alle drei Module befinden sich auf derselben CD und in derselben Verpackung (inklusive 744 Stichen und über 40 Motiven pro Modul). Sie sind einzeln oder in Kombination erhältlich. Jedem Modul ist ein separater Aktivierungscode zugeordnet. Mit einem USB-Stick wird das entsprechende Modul innerhalb der Software freigeschaltet.

Bitte beachten Sie, dass die einzelnen DesignWorks Tools, die zur Verwendung an die Stickmaschine angebracht werden, sowie die passende Stichplatte separat gekauft werden müssen und nicht Teil des oben beschriebenen Software-Sets sind.

Die DesignWorks Software ist nicht zwingend nötig zur Verwendung der einzelnen DesignWorks Tools an einer stickfähigen BERNINA Nähmaschine (Kompatibilität siehe oben). Gekaufte Motive können ohne Software unverändert ausgeschnitten, ausgemalt oder ausgestanzt werden. Die Software enthält jedoch zusätzliche Funktionen und eröffnet unzählige Möglichkeiten zum Bearbeiten und Selberkreieren von Motiven.

Updates und die aktuellsten Produktinformationen finden Sie unter www.bernina.com/DesignWorks.

oesd

edding®

BERNINA